


## HC-550i *GUILLOTINA HIDRÁULICA*




### CARACTERÍSTICAS:

- Corte de papel de hasta 21,6" de ancho
- Control de tope trasero programable
- Sistema operativo Linux
- Botones de doble corte en la palma
- Capacidades de código de barras
- Cortina de luz de seguridad
- Configura cada corte y coloca el tope trasero usando la perilla de ajuste fino a medida que avanza.

La Guillotina hidráulica programable HC-550i corta sin esfuerzo grandes pilas de papel de hasta 21,6" de ancho. Recorte trabajos de gran volumen más rápido y con un rendimiento preciso. Termine pilas de postales, correo directo y libros perfectamente encuadernados de hasta 3,5" de altura. Con su construcción de hierro fundido y su software inteligente, el HC-550i ofrece una solución segura y productiva para sus necesidades de corte de papel.



Postales y correo directo



Libros encuadernados perfectos

## HC-550i *GUILLOTINA HIDRÁULICA*

## ACCESORIOS

CUCHILLA

REGLETA (Paquete de 10 pz.)

## HC-550i CARACTERÍSTICAS

Ancho máximo de corte	21.65" (550 mm)
Corte mínimo	0,75 "(19 mm) sin abrazadera falsa 2" (50 mm) con abrazadera falsa
Profundidad máxima de corte	22" (560 mm)
Apertura de la abrazadera	88,5 mm (3,5 ") sin abrazadera falsa 83 mm (3,25") con abrazadera falsa
Método de sujeción	Hidráulico ajustable
Presión máxima de sujeción	2,777 lb. (1,260 kg)
Presión mínima de sujeción	556 lb. (252 kg)
Control de tope trasero	Potencia con microajuste
Velocidad del tope trasero	3.9 "/segundo (100 mm / segundo)
Espacio de mesa	520 mm (20,5 ") al frente de la cuchilla 810 mm (31,9") detrás de la cuchilla
Altura total	59.1" (1,502 mm)
Opción Knife Steel	Carburo de tungsteno
Aprox. Peso neto	1,025 lb. (465 kg)
requerimientos de energía	Monofásico, 200-240VAC, 50 / 60Hz, Max 16A
Certificación de seguridad	ETL, CETL
Motor hidráulico	2HP (IE3) con inversor, monofásico, 50 / 60Hz, 15.7A

### CONFIGURAR Y GIRAR

El HC-550i hace que cortar papel sea una tarea rápida y sencilla. Programe los cortes y la secuencia para cada trabajo utilizando el panel de control con pantalla táctil de 10,4 "y el software intuitivo. Almacene hasta 999 trabajos en la memoria con hasta 128 cortes cada uno para recuperarlos cuando sea necesario. Programe su trabajo sin conexión y guárdelo en formato .CSV para cargarlo a través de USB. A medida que se realiza cada corte, el tope trasero se ajusta automáticamente para el siguiente corte y el panel de control indica la rotación del corte para eliminar errores y aumentar la eficiencia. Simplemente rote el trabajo y deseche los restos. También puede configurar cada corte y colocar el tope trasero usando la perilla de ajuste fino a medida que avanza.

El HC-550i está preparado para códigos de barras para recuperar instantáneamente cualquier trabajo preprogramado simplemente escaneando el código de barras impreso. Ideal para ejecutar múltiples trabajos en tiempos de entrega más rápidos, el lector de códigos de barras ahorra tiempo al configurar la máquina con todos los comandos en su lugar.



### CORTE DE PILA ALTA

Una vez programado el trabajo, coloque la pila sobre la mesa y deslícela contra el tope trasero. La luz LED ilumina la línea de corte, lo que le permite ver exactamente dónde se aplicará el corte. El pedal controla la abrazadera de baja presión, que mantiene el trabajo firmemente en su lugar para evitar que se abanique y elimina el exceso de aire entre las hojas. Presione los botones de doble palma para soltar la hoja y observe cómo cada corte se realiza con precisión.

Con solo tocar un botón, la función de expulsión empuja automáticamente la pila de papel hacia adelante según sea necesario. Está construido para durar y cuenta con presión de sujeción ajustable, mesa trasera cerrada y una mesa de trabajo de aleación de aluminio con una superficie de baja fricción.

## HC-550i CORTADOR HIDRÁULICO


### SEGURIDAD DEL OPERADOR

Cuando se trata de corte con guillotina, su protección es la máxima prioridad y cumple con los estándares de seguridad con la aprobación ETL. Los sensores en ambos extremos de la mesa protegen las manos y garantizan que el área de corte permanezca despejada durante la operación. Los botones de doble palma activan los sensores y emiten una cortina de luz de seguridad de categoría 4 que desactiva la abrazadera y la hoja cuando un objeto se acerca demasiado.


Para un mayor nivel de seguridad, la protección hidráulica contra fugas de la cortadora evita que la cuchilla se suelte en caso de una fuga de aceite.



*Pedal de baja presión*



*Corte hidráulicos*



*Línea de corte LED*



*Microajustes electrónicos*